

Características do Fundo:

Valor da cota em: **30/04/2012**
52,2596907
 Patrimônio Líquido: R\$ 22.286.878
 PL Médio - últ. 12 meses R\$ 21.555.600

Objetivo:

É proporcionar aos seus cotistas, rentabilidade através de aplicação de seus recursos em carteira diversificada, formada, em sua maior parte, por cotas de Fundos de Investimento Multimercados, e visando superar a variação do CDI ("benchmark").

Política de Investimento:

Política de investimento: Para atingir o objetivo estabelecido, o FUNDO aplicará seus recursos em, no mínimo 95% em cotas de Fundos de Investimento e cotas de Fundos de Investimentos em Cotas, de quaisquer das classes previstas nas regulamentações em vigor, e no máximo 5% em depósitos a vista ou aplicados em títulos Públicos Federais, títulos de renda fixa de emissão de instituição financeira ou operações compromissadas, de acordo com a regulamentação específica do Conselho Monetário Nacional - CMN.

Público Alvo:

Público Alvo: O FUNDO destina-se a pessoas físicas e jurídicas que desejem, por meio da aplicação de seus recursos, auferirem rentabilidade superior à variação do CDI.

Características Gerais

Gestão:

Focus Assessoria em Investimentos Ltda.
 Rua Helena, 260, cj 71
 Vila Olímpia -São Paulo - SP - 04552-050
 Fone: 3049-3570
 E-mail: focus@focusinvest.com.br

Administração Legal:

Sul América Investimentos
 Rua Pedro Avancine, 73 - 2º andar
 Morumbi - São Paulo - SP - 05679-160
 Fone/Fax (11) 3779-7057/4803

Custodiante

Banco Itaú S/A.

Auditoria

Pricewaterhousecoopers

Classificação ANBID:

Multimercado - Multigestor

Dados Bancários do Fundo :

Banco Itaú S/a - Ag: 2001 - C/C 13.538-9

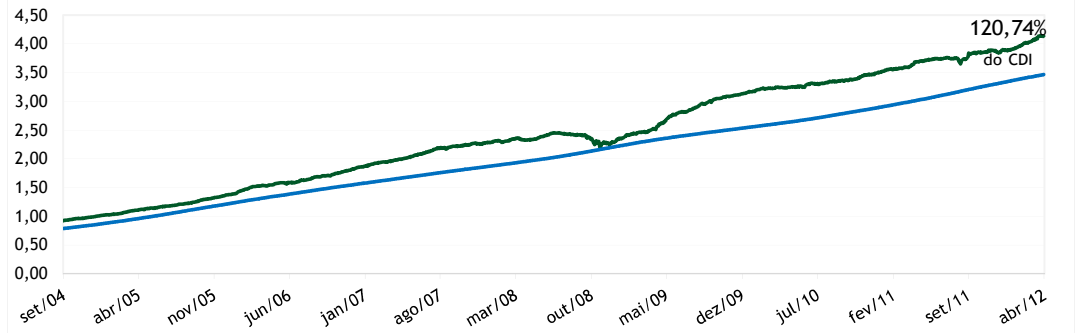
Favorecido:

Sul América Focus Fundo de Fundos
 CNPJ: 04.066.545/0001-51

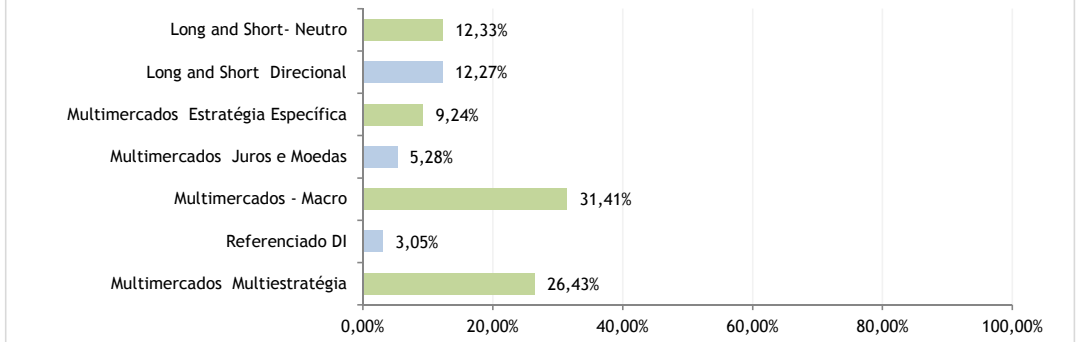
Informações Básicas:

Investimento Mínimo: 10.000
 Movimentação Mínima: 2.500
 Aplicação: D+0
 Resgate (Cotização): D+0
 Resgate (Pagamento): D+1
 Taxa de Administração: 0,30% a.a
 Horário para movimentação: 14:30 hs
 Início das Atividades: 01/06/2001

Performance Histórica



Composição da Carteira por Industria de Fundos




Quadro de Rentabilidade

Ano	Jan	Fev	Mar	Abr	Mai	Jun	Jul	Ago	Set	Out	Nov	Dez	Acum
2001	Fundo de Fundos X CDI					1,19%	1,82%	1,47%	2,17%	1,34%	1,61%	1,26%	11,37%
2002	1,50%	1,46%	1,32%	1,66%	1,55%	-1,57%	2,20%	1,81%	2,30%	4,01%	1,50%	2,38%	21,99%
2003	97,87%	117,26%	96,16%	111,98%	110,38%	-120,23%	143,39%	125,39%	166,52%	246,05%	97,76%	138,30%	115,24%
2004	2,11%	2,41%	2,41%	2,31%	2,50%	1,76%	1,87%	2,42%	1,92%	1,88%	1,65%	1,94%	28,32%
2005	107,33%	132,38%	136,03%	123,94%	127,62%	95,09%	89,72%	136,72%	114,85%	114,85%	123,14%	141,74%	121,62%
2006	1,49%	0,83%	1,28%	0,44%	1,38%	1,48%	1,65%	1,39%	1,54%	0,81%	1,38%	1,55%	14,61%
2007	118,22%	76,52%	92,98%	37,41%	112,68%	120,78%	129,01%	108,30%	123,67%	66,80%	110,84%	104,78%	100,88%
2008	0,64%	1,95%	1,47%	0,99%	1,34%	1,04%	1,33%	1,23%	2,36%	1,40%	1,52%	1,48%	18,09%
2009	46,69%	160,21%	96,82%	70,70%	89,04%	65,60%	88,36%	74,35%	157,27%	99,46%	110,42%	100,80%	95,22%
2010	3,37%	1,73%	0,58%	1,74%	0,21%	1,54%	1,22%	1,60%	1,08%	1,84%	1,77%	1,65%	19,92%
2011	235,71%	151,50%	40,95%	161,79%	16,81%	130,13%	104,36%	127,94%	102,53%	168,84%	173,28%	167,49%	132,40%
2012	1,77%	0,65%	1,32%	1,33%	1,96%	1,64%	1,96%	0,57%	0,67%	1,07%	0,27%	0,90%	15,04%
2008	163,73%	74,78%	125,70%	141,66%	192,12%	181,77%	201,62%	57,36%	83,70%	116,21%	31,95%	107,28%	127,21%
2009	-0,06%	1,74%	-0,93%	0,70%	1,95%	1,15%	-0,54%	-0,55%	-1,91%	-2,59%	0,89%	2,22%	1,97%
2010	-6,40%	218,81%	-111,10%	78,49%	223,58%	121,64%	-50,64%	-54,14%	-173,88%	-220,28%	88,80%	200,37%	15,95%
2011	1,96%	1,14%	1,09%	5,07%	2,70%	1,06%	2,57%	1,92%	1,24%	0,97%	1,04%	0,97%	23,93%
2012	187,10%	133,73%	112,05%	604,79%	352,35%	140,65%	326,77%	277,63%	178,97%	139,63%	157,13%	134,45%	241,79%
2010	1,33%	-0,01%	0,26%	0,35%	0,80%	0,48%	0,54%	0,46%	0,64%	0,86%	1,07%	1,26%	8,34%
2011	202,15%	-2,31%	34,32%	53,69%	106,74%	60,99%	63,36%	51,66%	75,86%	107,36%	133,07%	135,83%	85,65%
2012	0,71%	0,64%	1,78%	0,93%	0,77%	0,34%	-0,21%	1,13%	0,97%	0,79%	-0,32%	0,57%	8,40%
2011	82,95%	76,14%	194,62%	111,33%	77,90%	35,34%	-22,01%	105,51%	102,70%	89,57%	-37,02%	63,40%	72,43%
2012	1,72%	1,57%	1,41%	1,73%									6,59%
2012	193,68%	212,24%	173,86%	246,41%									207,27%

Rentabilidades líquidas de administração e bruta de impostos

Quadro Estatístico	
Nº de meses de existência do Fundo:	131
Retorno Médio Mensal do Fundo :	1,27%
Retorno Médio Mensal do CDI :	1,15%
Menor retorno no período do Fundo :	-2,59%
Menor retorno no período do CDI :	0,59%
Maior retorno no período do Fundo :	5,07%
Maior retorno no período do CDI :	2,08%
% de meses acima do C D I :	61,07%
% de meses abaixo do C D I :	38,93%
Acumulado do Fundo no período :	422,60%
Acumulado do CDI no período :	350,00%



Fundos de Investimento não contam com a garantia do Administrador do Fundo, do Gestor da Carteira, de qualquer mecanismo de seguro, ou, ainda do Fundo Garantidor de Créditos - FGC. A rentabilidade obtida no passado não representa garantia de rentabilidade futura. As informações contidas nesse material são de caráter exclusivamente informativo. Ao investidor é recomendada a leitura cuidadosa do prospecto e do regulamento do Fundo de Investimento ao aplicar seus recursos.